

KOMPAKT KEZDŐ OSZTÁLY

Seiya – R32



Főbb

Modern kompakt inverter

A++ hűtési üzemben

Infravörös távirányító mellékelve – WiFi-kompatibilis

A SEIYA kezdő osztály oldalfali kompakt készüléke normál levegőszűrővel. 1:1 szülő kültéri egységgel együtt vagy további beltéri egységekkel kombinálva történő felhasználásra egy 2–5 helyiséget kiszolgáló multi kültéri egységhez.



A termék előnyei

- Nagyon jó energiahatékonyság (A+ és A++ között)
- Színes, fényerő-szabályozós LED-kijelzők
- Eco üzemmód
- Low-GWP hűtőközeg, R32
- Levegő mint energiaforrás fűtési üzemben
- Kompakt kültéri és beltéri egységek
- „Quiet” suttogó üzemmód



Tiszta beltéri levegő

- Mosható porszűrők, amelyek a teljes hőcserélőt lefedik
- „dustless coil” bevonat a hőcserélő lamellákon
- Az öntisztító funkció a működés befejezése után megszártja a hőcserélőt
- Opcionális aktív szénes katechin szűrőcsíkok (cikksz.818F0023)



Kényelmes kezelés

- Infravörös távirányító mellékelve
- WiFi-kompatibilis
- Opcionális APP-vezérlés okostelefonon vagy táblagépen keresztül
- Kikapcsolás időzítés
- Automata üzemmód
- Hi Power
- Suttogó üzemmód
- Légtérrelő Swing & Fix
- Beállítható automatikus újraindítás áramszünet után























WiFi speciális jellemzők

- Minden beltéri egység és csoport be/ki vezérlés
- Minden beltéri egység és csoport heti időzítő
- Minden beltéri egység és csoport beállítás
- Beltéri hőmérséklet kijelzése
- Kültéri hőmérséklet kijelzése
- Suttogó funkció
- Power Select
- Gyerekzár
- Időkapcsoló óra be/ki
- 8°C funkció
- ECO üzemmód
- Kültéri egység halk funkció
- Fireplace üzemmód
- Hi-Power üzemmód









Seiya – R32 / KÉSZLET

beltéri egység			RAS-24J2KVG-E
kültéri egység			RAS-24J2AVG-E
Hűtőteljesítmény	kW		6,50
Hűtőteljesítmény tartomány (min.-max.)	kW		1,60 - 7,20
Fűtőteljesítmény	kW		7,00
Fűtőteljesítmény tartomány (min.-max.)	kW		1,60 - 8,10
EER hatásfok	W/W		2,89
COP hatásfok	W/W		3,33
SEER hatásfok			6,10
SCOP hatásfok			4,00
Tápfeszültség	V/F+N/Hz		220-240/1/50
Ajánlott biztosíték	A		16
Teljesítményfelvétel (min./névl./max.)	kW		0,32/2,25/2,60
Teljesítményfelvétel (min./névl./max.)	kW		0,29/2,10/2,55
Éves áramfogyasztás	kWh/a		373
Éves áramfogyasztás	kWh/a		1890
Hangnyomásszint (alacsony/közepes/magas)	dB(A)		55
Hangnyomásszint (alacsony/közepes/magas)	dB(A)		55
Hangteljesítményszint	dB(A)		70
Hangteljesítményszint	dB(A)		70
Kompresszor típusa			Twin-Rotary
Szívóoldali vezeték-Ø	mm (coll)		12,7 (1/2)
Folyadékoldali vezeték-Ø	mm (coll)		6,3 (1/4)
Energiaosztály			A++
Energiaosztály			A+
Pdesign h	kW		5,40
Pdesign c	kW		6,50
Üzemi terület külső hőmérséklete (min.-max.)	°C		-15/+46
Üzemi terület külső hőmérséklete (min.-max.)	°C		-15/+24
A kültéri egység tápfeszültsége	V/F+N/Hz		220-240/1/50

Beltéri egység			RAS-24J2KVG-E
Méret (Ma x Sz x Mé)	mm		320 x 1050 x 250
Súly	kg		14
Légszállítás	m ³ /h		666 - 1074
Hangnyomásszint (alacsony/közepes/magas)	dB(A)		35/-/48
Hangnyomásszint (alacsony/közepes/magas)	dB(A)		35/-/43
Hangteljesítményszint	dB(A)		63
Hangteljesítményszint	dB(A)		58
Kondenzátumvezeték-Ø	mm		VP13

Seiya – R32 / KÉSZLET

Kültéri egység		RAS-24J2AVG-E	
Utántöltés	g/m		20
Áramfelvétel (max.)	A		12,0
Hűtőközeg			R32
Hűtőközeg töltetmennyisége	kg		1,08
CO2-egyenérték	t		0,73
Tápfeszültség	V/F+N/Hz		220-240/1/50
Ajánlott biztosíték	A		16
Méretek (Ma x Sz x Mé)	mm		550 x 780 x 290
Súly	kg		38
Légszállítás	m ³ /h		2220
Hangnyomásszint (alacsony/közepes/magas)	dB(A)		55
Hangnyomásszint (alacsony/közepes/magas)	dB(A)		55
Hangteljesítményszint	dB(A)		70
Hangteljesítményszint	dB(A)		70
Kompresszor típusa			Twin-Rotary
Szívóoldali vezeték-Ø	mm (coll)		12,7 (1/2)
Folyadékoldali vezeték-Ø	mm (coll)		6,3 (1/4)
Vezeték hossz (max.)	m		20
Vezeték hossz (min.)	m		2
Előre feltöltve a következőig:	m		15
Magasságkülönbség (max.)	m		12
Üzemi terület külső hőmérséklete (min.-max.)	°C		-15/+46
Üzemi terület külső hőmérséklete (min.-max.)	°C		-15/+24

 Hűtés  Fűtés

A termékhez tartozó mérési körülményeket a <http://www.toshiba-klima.at/hu/meresi-koeruelmenyek.html> oldalon találja meg