



ÉSZREVÉTELLEN KLIMATIZÁLÁS

Légcsatornás készülék R32/R410A



Főbb

- Kifejezetten csendes
- Optimális levegőelosztást biztosít
- Lehetővé teszi a külső friss levegő betáplálását



A szoba alakjától függetlenül – a légcsatornás készülékek mindenhol egyenletes hőmérsékletet garantálnak. A levegő egy vagy több levegőnyíláson át, diszkréten áramlik a szobába.



Vonzó és takarékos

- Nagy A++ energiahatékonyság Multi rendszerekhez
- Az álmennyezetbe feltűnésmentesen beépíthető
- Nagy teljesítményű hőcserélő
- Egyenáramú hibrid inverter technológia
- Különösen magas hatékonyság részterheléses tartományban
- Öntisztító funkció
- Zajszegény 5 fokozatú ventilátor



Erőforrás-kímélő

- Eco üzem
- Környezetkímélő R410A hűtőközeg
- Energiaforrásként használt levegő fűtési üzemben



Tiszta levegő a helyiségben

- Az öntisztító funkció az üzem végén megszáritja a hőcserélőt
- Egyedileg alkalmazható külső levegőszűrő



Részletes műszaki adatok

- Nagyon alacsony, csupán 21 cm beépítési magasság
- A külső statikus nyomás 45Pa-ig beállítható
- Légbeszívás alulról, illetve hátulról lehetséges
- Beépíthető kondenzvíz-emelőszivattyú max. 35cm továbbítási magasságig



Kényelmes kezelés











- Infravörös távirányító mellékelve
- 24 órás be-/kikapcsolás időzítés
- Automatikus üzemmód
- Ecologic Mode
- Hi Power
- Quiet
- Preset
- Comfort Sleep
- Opcionális Wi-Fi vezérlés okostelefonon, táblagépen vagy számítógépen keresztül



Opcionális kényelmi és megtakarítási funkciók

- Opcionálisan elérhető kényelmes vezetékes távirányító
- Nagy méretű, háttérvilágítással rendelkező kijelző
- Heti időzítő 4 szabadon programozható beállítással/nappal
- 28 időprogram hetente
- Felüyeleti funkció
- Beépített hőmérséklet-érzékelő

Légcsatornás készülék R32/R410A

Műszaki adatok			RAS-M13U2DVG-E
Hangnyomásszint, levegőbetáplálás hátulról (min.-max.)	dB(A)		25/27/29/32/35
Hangnyomásszint, levegőbetáplálás hátulról (min.-max.)			25/27/29/32/35
Hangnyomásszint, levegőbetáplálás alulról (min.-max.)	dB(A)		30/33/36/39/43
Hangnyomásszint, levegőbetáplálás alulról (min.-max.)			30/33/36/39/43
Hűtőteljesítmény	kW		3,70
Fűtőteljesítmény	kW		5,00
Hűtőközeg			R32/R410A
Tápfeszültség	V/F+N/Hz		220-240/1/50
Méretek (Ma x Sz x Mé)	mm		210 x 700 x 450
Súly	kg		16
Légszállítás	m ³ /h		610
Külső statikus nyomás	Pa		10/20/35/45
Hangnyomásszint (alacsony/közepes/magas)	dB(A)		27/37
Hangnyomásszint (alacsony/közepes/magas)	dB(A)		27/37
Hangteljesítményszint	dB(A)		42/52
Hangteljesítményszint	dB(A)		42/52
Szívóoldali vezeték-Ø	mm (coll)		9,5 (3/8)
Folyadékoldali vezeték-Ø	mm (coll)		6,3 (¼)

 Hűtés  Fűtés

A termékhez tartozó mérési körülményeket a <http://www.toshiba-klima.at/hu/meresi-koeruelmenyek.html> oldalon találja meg